

## ⑦ 啓発用テレビ・放送設備



DVD・ビデオなどの視聴覚教材を大型液晶テレビで放映。広範囲に音が届くようにハイパワーアンプ・スピーカー・ワイヤレスマイクも搭載し、安全講習や啓発活動にも使用できます。

## -その他設備-

### ① エアコン・扇風機

オールシーズン使用してもらうためエアコン完備。また夏は扇風機を併用で涼しく体験できます。



### ② カーテン

ステージを広げたまま部屋として使用ができます。



### ③ 電源

各機器の電源は発電機より供給します。(外部電源でも運用可)


### ④ 排気ガス防止シート

排気ガスがステージ側に流れるのを防ぎます(必用に応じて使用)



交通安全教育車

ふれあい号



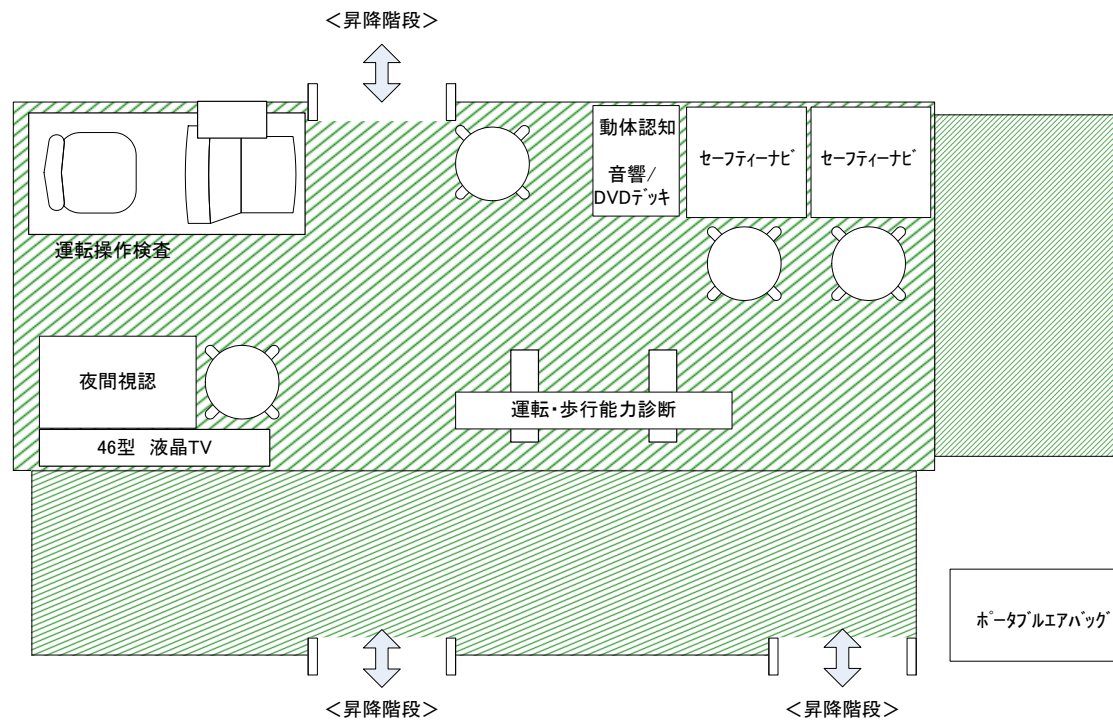
青森県警察  
Aomori Prefecture Police

企画・製作 : マイクロメイト岡山株式会社  
平成 22 年 8 月 23 日導入

# 搭載機器

交通安全教育車には7種類の体験機器を搭載！

- ① 運転操作検査
- ② 運転・歩行能力診断
- ③ 夜間視認性体験装置
- ④ 動体認知診断
- ⑤ セーフティナビ
- ⑥ ポータブルエアバッグ
- ⑦ 啓発用テレビ／放送設備




## ① 運転操作検査



実際の運転場面に近い感覚で飛び出してくるものに素早く反応できるか  
複雑な環境の中で、正確な判断・反応ができるか  
ドライバーに必要な身体的機能をチェックします。  
自分の弱点を知ることが安全につながります。

## ② 運転・歩行能力診断



ドライバーも歩行者も交通場面で必要な  
① 認知力 ② 判断力  
③ 動作力 ④ 瞬間記憶力を診断します。  
もぐらたたきの要領なのでゲーム感覚で楽しく・簡単にチェックできます。

## ③ 夜間視認性体験装置



夜間は、着ている服の色によってドライバーからの見え方が大きく異なります。  
よく見える色は何色か？  
見えにくい色は何色か？  
反射材は本当によく見えるのか？  
を実際に眼で見て体験します。

## ④ 動体認知診断



道路には色々な危険が潜んでいます。  
車社会で安全に過ごすには、**前方の動くものをいち早く、そして正確に認知する視覚機能**が求められます。  
あなたは 100%安全でしょうか？  
総合的な視覚機能をチェックします。

## ⑤ セーフティナビ



混合交通で想定される危険な場面や、変化する走行条件を体験できます。  
また、エコドライブができていないかを診断し、アドバイスもしてくれるので「エコドライブ」「安全運転するポイント」を身につけることができます。(2台搭載)

## ⑥ ポータブルエアバッグ



本物と同等のエアバッグの爆発力を間近で体験することにより、「シートベルト」の必要性を肝に銘じ、あくまでも「エアバッグ」は「シートベルト」の補助装置であることを理解し納得していただくものです。