

ポイント!

-舞台を開けても部屋感覚-

カーテンで全体を覆うと、ステージを広げたままで部屋感覚として使用できます。

エアコン完備なので、夏は涼しく、冬は暖かく、体験することができます。



カーテン使用時




-安全対策-

①手すり・安全バーの設置

転落防止のため、舞台に手すりを取り付け、さらに安全バー(コーン)を置き、ダブルで防止します。

②階段の高さ

高齢者の方にも配慮した低さにしました。手すりもありますので、楽に乗り降りできます。



-その他設備-

①エアコン・扇風機

オールシーズン使用してもらうためエアコン完備。また夏は扇風機を併用で涼しく体験できます。



②カーテン

ステージを広げたままで部屋として使用ができます。




③電源

各機器の電源は発電機より供給します。(外部電源でも運用可)

④排気ガス防止シート

排気ガスがステージ側に流れるのを防ぎます(必用に応じて使用)



いつでも どこでも
楽しく学べる!交通安全教育車

ご長寿交通安全号



交通安全教育車「ご長寿交通安全号」は、
県民の皆様へ、交通安全機器の体験を通して
安全に楽しく交通ルールや日常生活に必要な身体的機能を知ってもらい、
一件でも交通事故を防止することを目的としています。
皆様のご希望される場所まで参りますので、どうぞお気軽にご利用ください。

島根県警察
Shimane Prefecture Police

搭載機器

交通安全教育車には5種類の体験機器を搭載！


- ① 運転操作検査
- ② 運転・歩行能力診断
- ③ 夜間視認性体験装置
- ④ 簡易視野診断計
- ⑤ 啓蒙用テレビ・放送設備

① 運転操作検査



実際の運転場面に近い感覚で飛び出してくるものに素早く反応できるか
複雑な環境の中で、正確な判断・反応ができるか
ドライバーに必要な身体的機能をチェックします。
自分の弱点を知ることが安全につながります。
(2台搭載)

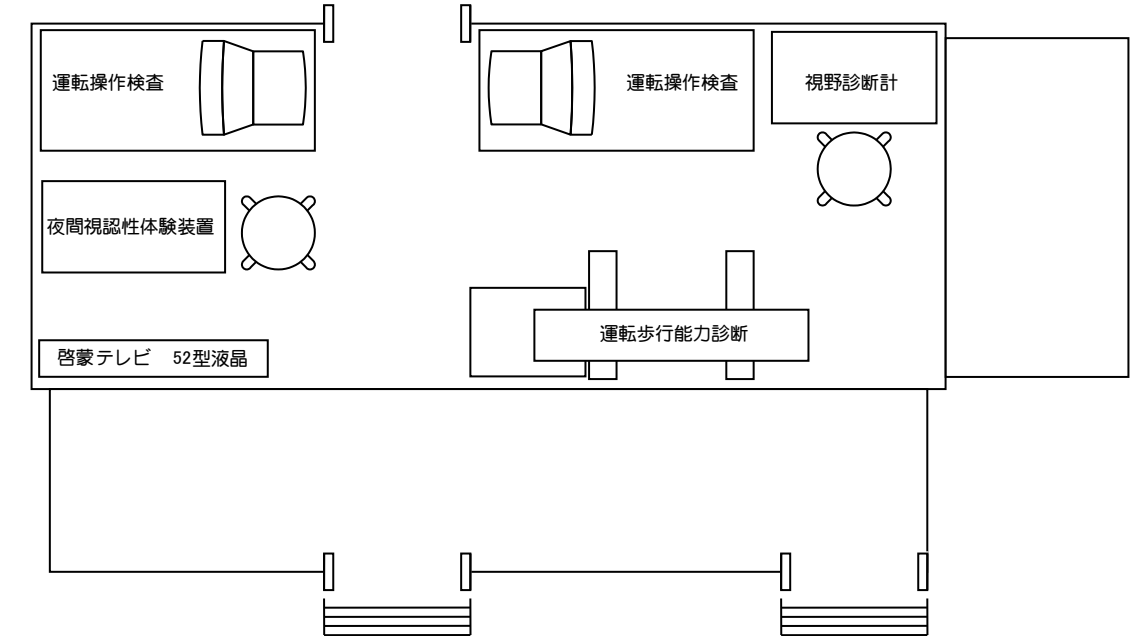
② 運転・歩行能力診断



ドライバーも歩行者も交通場面で必要な
① 認知力 ② 判断力
③ 動作力 ④ 瞬間記憶力を診断します。
もぐらたたきの要領なのでゲーム感覚で楽しく・簡単にチェックできます。



機器配置図



③ 夜間視認性体験装置



夜間は、着ている服の色によってドライバーからの見え方が大きく異なります。
よく見える色は何色か？
見えにくい色は何色か？
反射材は本当によく見えるのか？
を実際に眼で見て体験します。

④ 視野診断計



両眼で見える範囲が一目瞭然！
日常使っている眼。
まっすぐ前を見ているときに、どれくらい見えているかご存知ですか？
視力が良くても「視野」が狭いと大変危険です。
自分の視野範囲を診断してみましょう。

⑤ 啓蒙用テレビ・放送設備



DVD・ビデオなどの視聴覚教材を大型液晶テレビで放映。
広範囲に音が届くようにハイパワーアンプ・スピーカー・ワイヤレスマイクも搭載し、安全講習や啓蒙活動にも使用できます。